


Caja de Purga

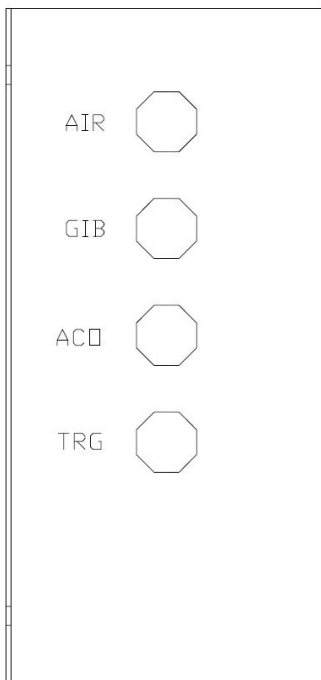
#3065



La caja de purga de Autoquip ofrece un sistema de cambio de color automático para aplicaciones manuales que ayuda a reducir el desecho de material. Este sistema puede acoplarse a sistemas de recolección de desechos, y evitar acumulación dentro de la cabina.

Características Generales:

- Asiento personalizado para pistola manual del usuario final.
- Hecho con componentes disipadores electrostáticos que evitan las chispas antiestáticas de las pistolas electrostáticas con conexión a tierra adecuada.
- Elimina problemas ergonómicos debido al excesivo tiempo requerido para activar manualmente el gatillo de la pistola durante el cambio de color.



Descripción de Puertos Neumáticos

AIR: Suministro de aire necesario para operar la pistola. Se requieren 75-100 psi (5-7 bar).

GIB: Señal de aire enviada al controlador (GIB1, GIB2) cuando la pistola esta en la caja de purga y la tapa esta cerrada.

ACO: Pilotea la válvula de corte de aire (ACO) en el interruptor de flujo de aire. Activa/Desactiva el aire de atomización de la pistola.

TRG: Señal de aire utilizada para activar el gatillo con la caja cerrada. Recibe la señal del controlador del sistema (TRG1, TRG2).

Requisitos:

- Número de parte de pistola
- HMI o panel neumático para selección de color
- Múltiples cajas de purga, en caso de usar N número de pistolas
- Tanque o cubeta de recolección de desechos



Especificación Técnica:

Presión Máxima de Entrada: 100 PSI (6 bares)

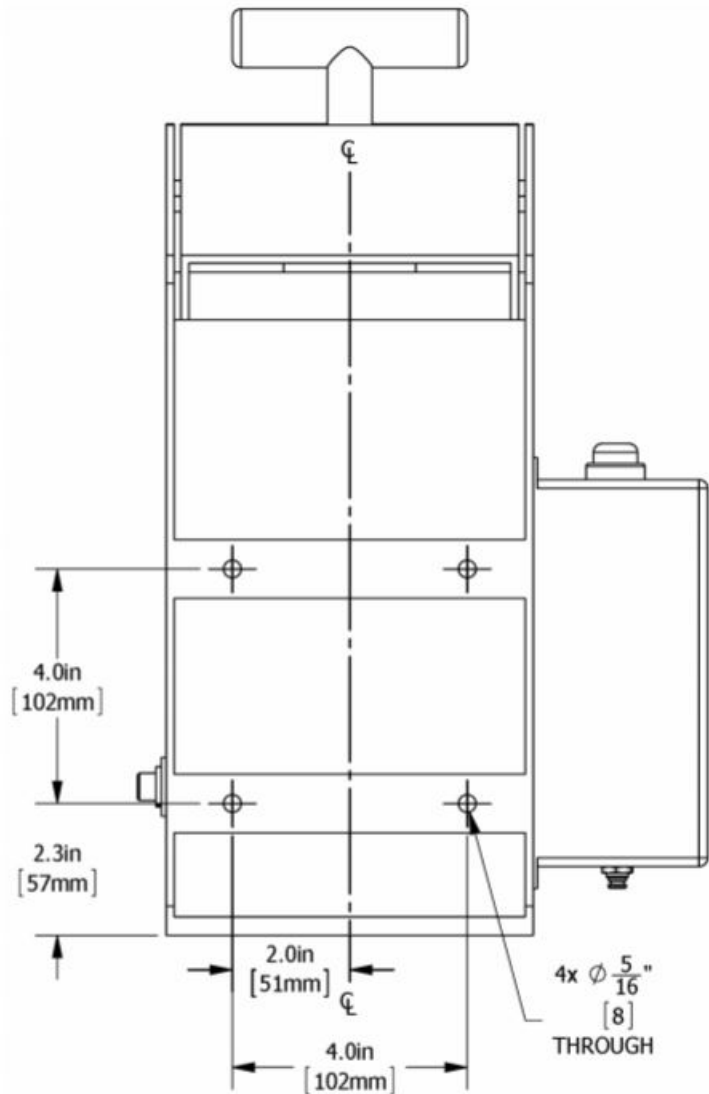
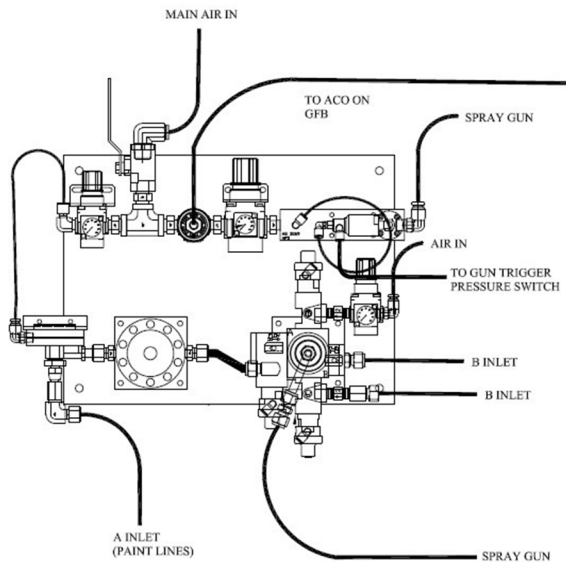
Materiales: Acero Inoxidable, Aluminio, TIVAR® 1000 ESD

Todos los puertos neumáticos hacia la caja son de 5/32" (4mm) OD tubing

Montaje:


Montar las cajas de purga en un soporte de metal resistente, pared o soporte que este conectado a una toma de tierra. Material conductivo, amigable al solvente. El contenedor de desechos debe colocarse directamente debajo de la caja de descarga.

Montar la caja con 4 tornillos de 1/4" o 6 mm de diámetro. Ayuda visual mostrado a la derecha. Retire el asiento de la pistola dentro de la caja para facilitar el montaje.



Accesorios - 3106-MGP-000 Control panel para pistola manual.

*Favor de contactar a tu representante de ventas Autoquip al +52 844 415-5474 para mayor información.



www.aqautomation.com
Autoquip de Mexico SA de CV
Vito Alessio Robles #2075 Int. 26
Col. Meza de los Amoles
Saltillo, Coahuila CP 25230
Email: Sales@AQAutomation.com
Phone: +52 844 415-5474 Customer Support: +52 81 1804-6291